

# メールアドレス登録方法

サービスエースのログインが必要となります。

ログインがお済でない方はJITCのHPよりサービスエース【右図】からログインをお願い致します。

Service Ace  
サービスエース



## ①メール設定をクリック

突然の雨天中止・・・

お得なイベント情報 etc

メールで受け取れちゃう♪♪




## ②メールアドレスを入力

PC・携帯、どちらかでも可



入力後、**更新**をクリック



## ③送られてきたメールから

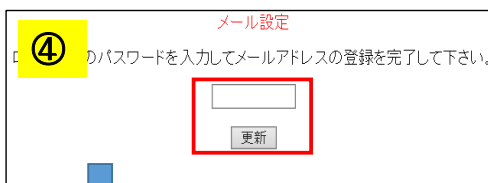
**URL**をクリック

\* 配信されたURLは24時間有効

メールが配信されない場合

□message@jitc.jpからメールを受取れるように設定（ドメイン指定）

□アドレスの確認

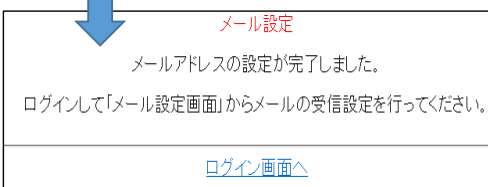


## ④パスワードを入力

(サービスエースログインパスワード)



**更新**をクリック



再度、サービスエースにログイン→【メール設定】をクリック



## ⑤【受付メールを受取る】

【お知らせメールを受取る】にCHECKを入れる



**更新**をクリックで終了

必ず、左記⑤の設定が必要となります。  
アドレスの登録だけでは配信されません。  
ご注意ください。